

Factsheet Swiss Canoe (SKV)

Verbandsspezifische Vertiefungsanalysen der nationalen Vereinsbefragung: Sportvereine in der Schweiz
Schweizer Sportobservatorium c/o Lamprecht und Stamm Sozialforschung und Beratung • www.sportobs.ch • 2023

Übersicht über die Vereinsbefragung

Vergleich der Teilnahmequoten zwischen den verbandsspezifischen Vertiefungsanalysen und der nationalen Befragung

Anzahl Vereine total		Anzahl angeschriebene Vereine		Anzahl befragte Vereine		Teilnahmequote (in %)	
CH	SKV	CH	SKV	CH	SKV	CH	SKV
18 688	46	18 229	46	6782	24	37	52

Vereinsstruktur

Vereinsgrösse und Verteilung der Aktivmitglieder

	In % aller Vereine		In % aller Aktivmitglieder	
	CH	SKV	CH	SKV
Kleinvereine (bis 100 Mitglieder)	65	41	22	14
Mittlere Vereine (101–300 Mitglieder)	27	50	38	60
Grossvereine (über 300 Mitglieder)	8	9	40	26

Merkmale der Vereine (in % der Vereine)

		CH	SKV
Struktur	Einspartenverein	78	75
	Mehrspartenverein	22	25
Alter der Vereine	25 Jahre und jünger	19	9
	26–50 Jahre	24	23
	51–75 Jahre	20	32
	76–100 Jahre	16	32
	Über 100 Jahre	21	4
Kinder- und Jugendanteil an allen Aktivmitgliedern	Keine Kinder/Jugendlichen	23	17
	1–30%	29	72
	31–60%	22	6
Geschlechterzusammensetzung der Aktivmitglieder	61–100%	26	5
	Mehr als 80% Männer	42	14
	60–80% Männer	24	68
	40–60% Männer/Frauen	18	18
Frauenanteil In % aller Aktivmitglieder	60–80% Frauen	6	0
	Mehr als 80% Frauen	10	0
		36	32

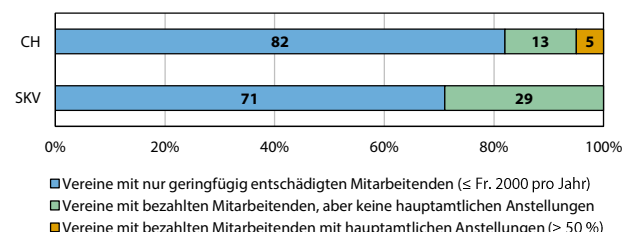
Freiwillige und bezahlte Mitarbeit

Ehrenamtliche und bezahlte Arbeit im Verein (arith. Mittel)

	CH	SKV
Anzahl ehrenamtliche Ämter pro Verein	20	23
Anzahl entschädigte Ämter pro Verein*	1	1
Monatlicher Arbeitsaufwand pro Ehrenamt (in Stunden)	11	6
Monatlicher Arbeitsaufwand pro entschädigtes Amt (in Stunden)	47	31

*Mit Aufwandsentschädigung von über Fr. 2000 pro Jahr

Mitarbeitendenstruktur (in % der Vereine)



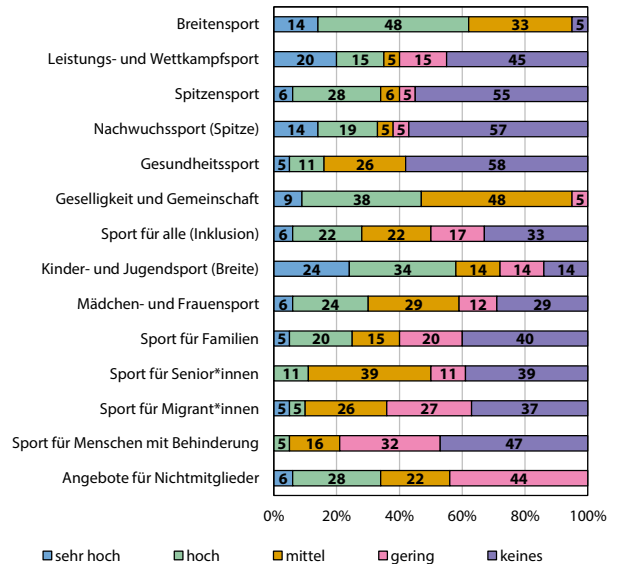
Angebote und Leistungen

Angebot der Sportvereine (in % der Vereine)

		CH	SKV
Sportangebot	Eine Sportart	74	77
	2–5 Sportarten	17	23
	Über 5 Sportarten	9	0
Wettkampfteilnahme	Ja	86	71
	Nein	14	29
Organisation von Sportveranstaltungen	Ja	53	57
	Nein	47	43
Organisation von geselligen Anlässen	Ja	85	100
	Nein	15	0
Organisation von Sportkursen/Lektionen	Ja, nur für Mitglieder	25	19
	Ja, auch für Nichtmitglieder	30	71
	Nein	45	10

Engagement der SKV-Vereine (in % der SKV-Vereine)

Höhe des Engagements in verschiedenen Sportfeldern



Ausrichtung der Vereine (% der Vereine mit starker Ausrichtung auf...)*

	CH	SKV
Breiten-, Jugendsport	57	57
Leistungs-, Spitzensport	20	33
Gemeinschaft, Geselligkeit, Werte	59	24
Integration, Diversität	19	5
Gesundheit, Dienstleistung, Inklusion	4	11
Prävention, Ethik, Umweltschutz	22	38

*Gesamtindikator aus verschiedenen Einzelaussagen

Finanzen

Einnahmen und Ausgaben der Vereine

Einnahmen		CH	SKV	
Arithmetisches Mittel (in Fr.)*		69 261	44 310	
Anteile an Einnahmen (in %)	Mitgliederbeiträge	32	37	
	Aufnahmegebühren, Sonderbeiträge	3	8	
	Einnahmen Kurse und Lektionen	6	6	
	Beiträge J+S	6	9	
	Zuschüsse (Staat, Verbände, Lotterie)	12	19	
	Werbung, Sponsoring	14	2	
	private Spenden	5	4	
	Teilnahmegebühren, Eintrittsgelder	4	0	
	Festwirtschaft, Sonderaktionen	8	4	
	Leistungen gegenüber Dritten	4	7	
sonstige Einnahmen		6	4	
Ausgaben		CH	SKV	
Arithmetisches Mittel (in Fr.)*		65 923	40 954	
Anteile an Ausgaben (in %)	Personalkosten, Weiterbildung	42	24	
	Infrastrukturkosten	15	14	
	Veranstaltungen, Material, Reisekosten	15	22	
	Verwaltungskosten	5	3	
	Verbandsbeiträge, Lizenzen	8	15	
	Versicherungen, Zinsen, Steuern, etc.	9	21	
	sonstige Ausgaben		6	1

*Vereine mit Einnahmen/Ausgaben über Fr. 3 Mio. wurden ausgeschlossen

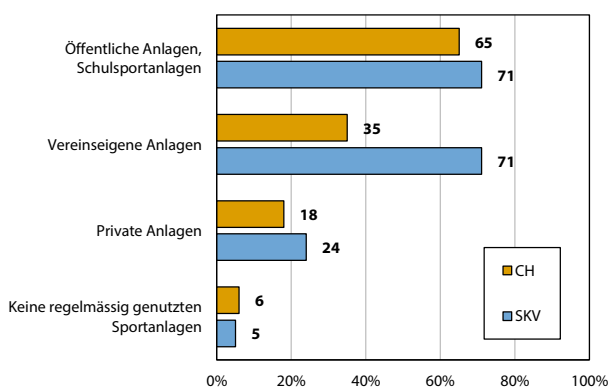
Mitgliederbeiträge in Franken (arithmetisches Mittel)

	CH	SKV
Kinder	137	111
Jugendliche	155	131
Erwachsene Aktivmitglieder mit Lizenz	275	155
Erwachsene Aktivmitglieder ohne Lizenz	168	121

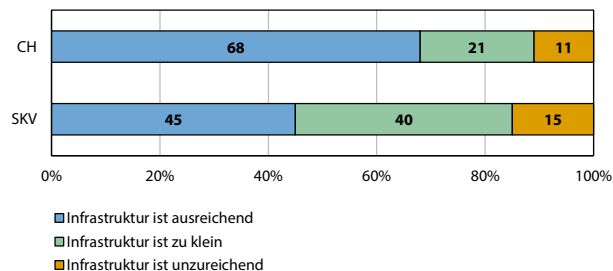
Infrastruktur

Regelmässig genutzte Sportanlagen

(in % der Vereine, Nutzung von mehreren Anlagentypen möglich)

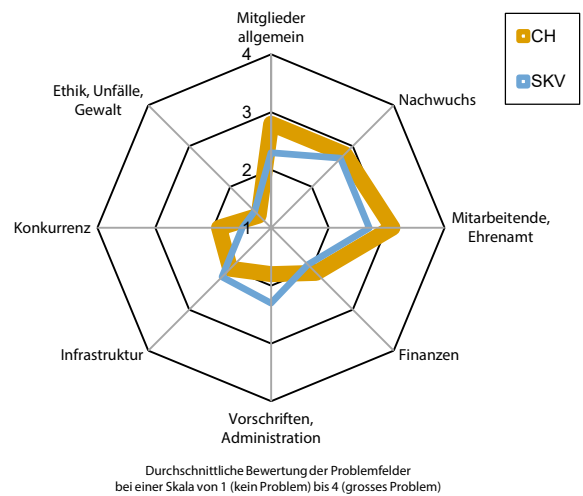


Bedarf an baulicher Infrastruktur (in % der Vereine)

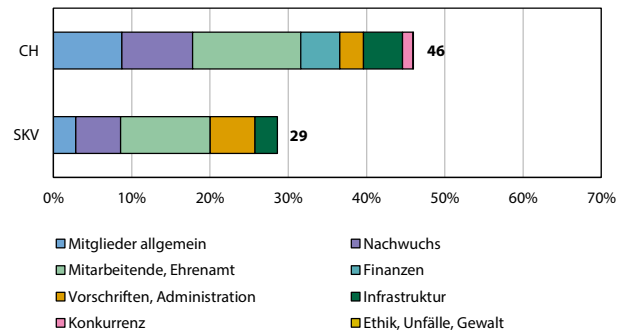


Herausforderungen und Probleme

Sorgenbarometer



Anteil der Vereine mit existenzbedrohenden Problemen und Verteilung der verschiedenen Problemfelder (in % der Vereine)



Unterstützung und Dienstleistungen

Gewünschte Unterstützung der SKV-Vereine: Top 10

(in % der Vereine)

Bereiche, bei denen mehr Unterstützung gewünscht wird:	In %
Sportinfrastruktur	45
Finanzielle Unterstützung	45
Politisches Lobbying	40
Organisation Wettkämpfe und Events	35
Verwaltungshilfen (z.B. Vereinssoftware)	30
Ausbildung in Vereinsführung	25
Talentförderung	25
Material/Ausrüstung	25
Gewinnung/Bindung von ehrenamtlichen Vorstandsmitgliedern	20
Gewinnung/Bindung von Übungsleiter*innen/Trainer*innen	20

Beurteilung von Dienstleistungen (in % der SKV-Vereine)

